


e-MERCHANTS PORTAL INSS

Εγγραφή στην υπηρεσία

Την πρώτη φορά που ο έμπορος επισκέπτεται το Portal, θα πρέπει να επιλέξει «**Κάνε εγγραφή εδώ**» στον παρακάτω σύνδεσμο:

<https://emerchants.inss.com.gr/login>



Θα ανοίξει η φόρμα εγγραφής, όπου θα πρέπει να συμπληρώσει το **MID** και τον **ΑΦΜ**, και στη συνέχεια να επιλέξει «**Εγγραφή**».

Μετά την εγγραφή, η INSS θα ελέγξει και θα επιβεβαιώσει τα στοιχεία που υποβλήθηκαν και θα αποστείλει email με το όνομα χρήστη (username) και τον αρχικό κωδικό πρόσβασης (password).

Παράδειγμα email:

Γεια σας,

Ο λογαριασμός σας δημιουργήθηκε με επιτυχία.


Το όνομα χρήστη (username) σας είναι: XXX000010

Ο κωδικός σας είναι: 4%O2feX@

Τράπεζα: ΕΠΩΝΥΜΙΑ ΤΡΑΠΕΖΑΣ

Με εκτίμηση, INSS

Είσοδος στην υπηρεσία




Παραλαβή αρχικού κωδικού πρόσβασης (Password)

Μετά την παραλαβή του αρχικού email, ο χρήστης συνδέεται στο Portal εισάγοντας το **MID** και τον **αρχικό κωδικό πρόσβασης**, και επιλέγει «**Σύνδεση**».

Σύνδεση

MID

Κωδικός

[Κάντε εγγραφή εδώ](#)

[Ξεχάσατε τον κωδικό σας;](#)

[Οδηγίες χρήσης της υπηρεσίας](#)

Σύνδεση

Για την επιβεβαίωση της ταυτότητάς σας, η εφαρμογή θα σας ζητήσει να εισάγετε έναν μοναδικό **Κωδικό Μίας Χρήσης (OTP)**, ο οποίος θα έχει αποσταλεί στο email σας.

Κατά την πρώτη επιτυχημένη είσοδο, θα σας ζητηθεί να αλλάξετε τον αρχικό κωδικό πρόσβασης και να ορίσετε νέο της επιλογής σας.

Με την αλλαγή του κωδικού (password), η εφαρμογή θα κάνει αυτόματα **αποσύνδεση (logout)** και θα πρέπει να επανασυνδεθείτε χρησιμοποιώντας το **MID** και τον **νέο κωδικό πρόσβασης**.


Ο νέος κωδικός πρέπει να πληροί τις παρακάτω προδιαγραφές:

- Ελάχιστο μήκος **14 χαρακτήρες**
- Να περιέχει τουλάχιστον:
 - Ένα **κεφαλαίο** και ένα **πεζό** γράμμα
 - Έναν **αριθμό**
 - Έναν **ειδικό χαρακτήρα**
- Όλοι οι χαρακτήρες πρέπει να είναι σε **λατινικό αλφάβητο**

Σύνδεση

MID

Κωδικός

[Κάντε εγγραφή εδώ](#)

[Ξεχάσατε τον κωδικό σας;](#)

[Οδηγίες χρήσης της υπηρεσίας](#)

Σύνδεση

Παραλαβή OTP

Για επιπλέον ασφάλεια, σε κάθε είσοδο στο Portal, η εφαρμογή αποστέλλει στο email σας έναν μοναδικό **εξαψήφιο Κωδικό Μίας Χρήσης (OTP)**, τον οποίο πρέπει να εισάγετε.

Εισαγωγή εξαψήφιου κωδικού (OTP)



Παρακαλώ συμπληρώστε τον κωδικό επαλήθευσης που έχουμε αποστείλει στο ηλεκτρονικό ταχυδρομείο σας

Υποβολή

Παράδειγμα email OTP:

Γεια σας ,

Ο κωδικός OTP σας είναι: 809666

Τράπεζα: ΕΠΩΝΥΜΙΑ ΤΡΑΠΕΖΑΣ

Με εκτίμηση, INSS

Αναζήτηση πληροφοριών

Μετά την επιτυχημένη σύνδεση, ο έμπορος μπορεί να επιλέξει το μενού «**e-statement**» και να ορίσει το έτος για το οποίο επιθυμεί να δει τα statements.

E-Statement

Ρυθμίσεις

Αποσύνδεση

Αρχεία


Έτος
2024

Μήνας	Έτος	Download
01	2024	
02	2024	
03	2024	
04	2024	
05	2024	
06	2024	



Year
2022

2022
2023
2024

Μήνας	Έτος	Download
08	2022	
09	2022	
11	2022	


Μπορεί να κατεβάσει το αρχείο (statement) επιλέγοντας το αντίστοιχο εικονίδιο λήψης  για τον μήνα/έτος που τον ενδιαφέρει.

Files

Year	Month	Year	Download
2022	08	2022	
	09	2022	
	11	2022	

Επαναφορά Κωδικού

Σε περίπτωση που ξεχάσετε τον κωδικό πρόσβασης, επιλέξτε «Ξεχάσατε τον κωδικό σας;». Στην επόμενη σελίδα εισάγετε το **MID** και επιλέξτε «Επαναφορά» για να προχωρήσετε στη διαδικασία ανάκτησης.



Οδηγίες χρήσης υπηρεσίας

Επιλέγοντας το σύνδεσμο «Οδηγίες χρήσης της υπηρεσίας», ο έμπορος μπορεί να δει αναλυτικές οδηγίες σχετικά με τη λειτουργία του Portal.